



Domaine d'application :

Ossature bois...

Caractéristiques :

Bois d'ossature aboutés, pin :

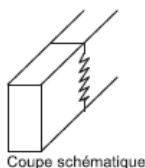
Qualité « non visible »

Séchés à 16 ± 2%

Rabotés 4 faces

4 angles chanfreinés

Longueur 5.10 ou 5.50 m selon section



Esence :

Pinus sylvestris

Pin sylvestre (provenance Europe)

Densité : 450 à 500 kg/ m3

Aubier peu différencié

Bois à grain variable




Process :

Sciage de longueur standards, purgés des défauts majeurs, puis aboutés en grande longueur

Stabilité dimensionnelle améliorée

Bonne homogénéité du produit final



		Largeur (mm)		
		95	120	145
Epaisseur (mm)	45	 264 p/ pal	 198 p/ pal	 176 p/ pal

